

## NÁVOD NA PRIHLÁSENIE SA DO PROGRAMU

Do webového prehliadača zadajte nasledujúci link:  
<https://sk.unilabs.online/cicpwwnc7cu2haw635xt/union>

Presmeruje vás to na stránku unilabs.online:

Unilabs Online

Testy Kde nás nájdete Naše laboratória Ako to prebieha Live&CARE

### Prihlásenie

[f Prihlásiť sa cez Facebook](#)

[G Prihlásiť sa cez Google](#)

E-mail \*

Heslo \*

[Prihlásiť](#) [Nemáte účet? Registrujte sa](#)

[Zabudli ste heslo?](#)

Unilabs Online  
Copyright 2024 | Change region

Slovenčina

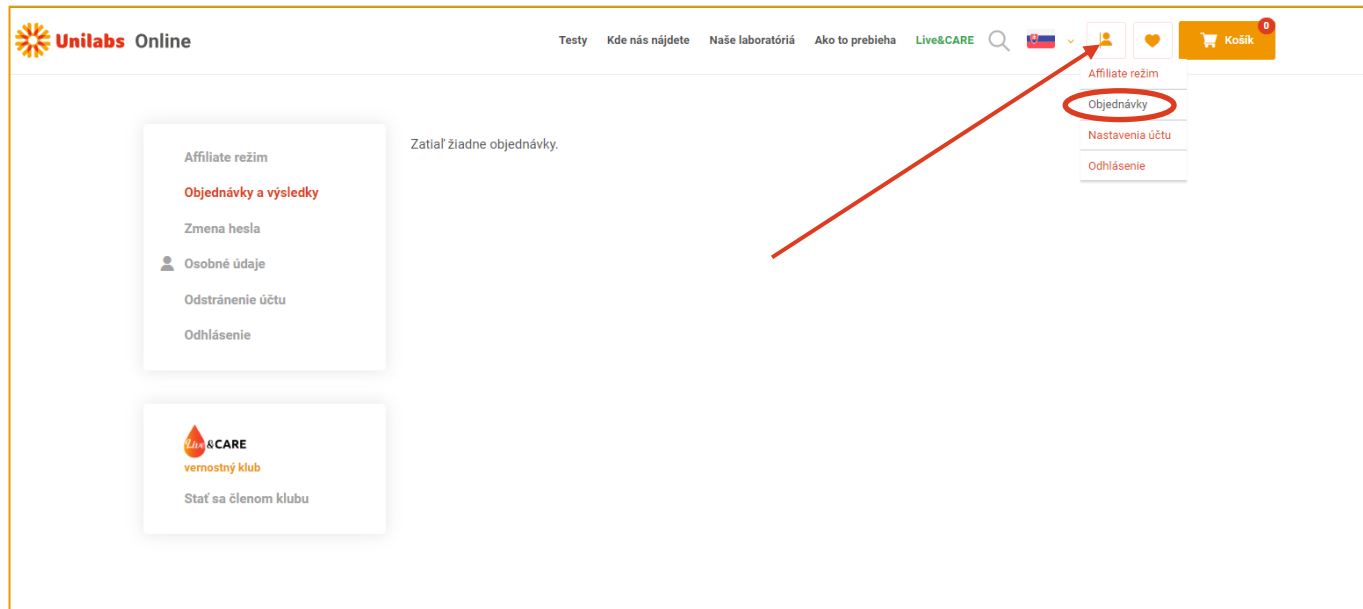
Sledujte nás na sociálnych sieťach

f Instagram

- Ak ste sa už v minulosti **registrovali** na stránke e-shopu, prihláste sa zadaním svojho e-mailu a hesla alebo zvolte spôsob prihlásenia sa cez Facebook alebo Google účet.
- Ak ste sa ešte **neregistrovali**, kliknite na tlačidlo **Registrujte sa** a vyplňte svoje registračné údaje alebo zvolte spôsob registrácie cez Facebook alebo Google účet.

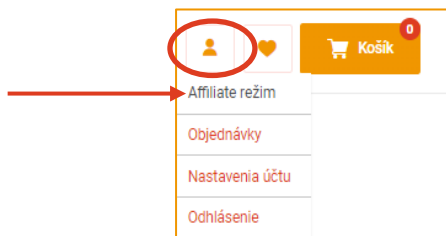
## UŽ SOM SA REGISTROVAL/-A V MINULOSTI

Po prihlásení sa do svojho účtu vás to presmeruje do sekcie vašich objednávok (pozri obr.).

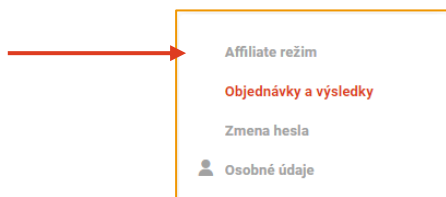


Aby ste sa dostali k špeciálnej ponuke produktov, prosím, kliknite:

- na ikonu **„panáčika“** v pravom hornom rohu stránky a zvolíte záložku **„Affiliate režim“**




- alebo na záložku **„Affiliate režim“** v zobrazení objednávok



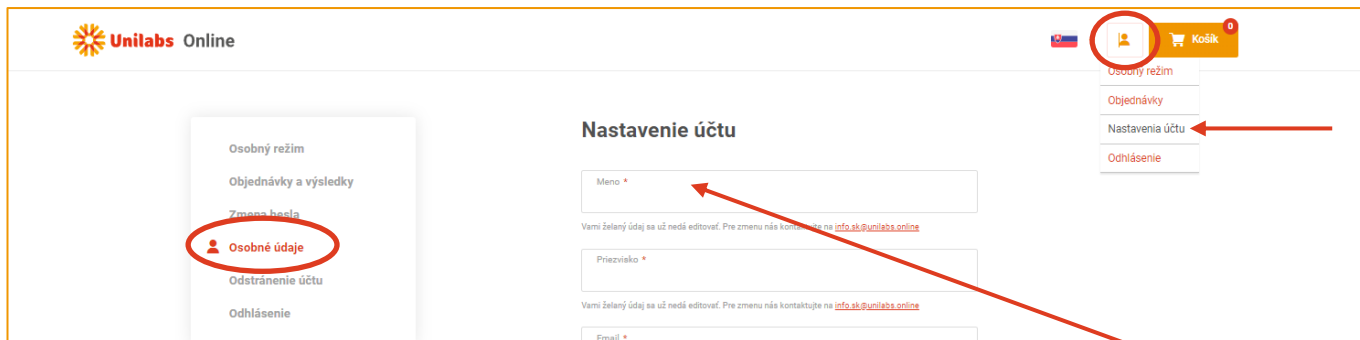
Následne vás to presmeruje na stránku Union, kde si môžete vybrať zo širokej ponuky produktov pripravených pre vás. Jednoducho si vyberiete balíček vyšetrení, zvolíte miesto, dátum a čas odberu a produkt vložíte do košíka. Prejdete nákupným procesom a po jeho vykonaní vám príde do vašej e-mailovej schránky potvrdzujúca správa o objednávke. Potom stačí prísť v danom termíne na odberové miesto, kde nahlásite meno a číslo objednávky. Absolvujete odber a počkáte na zaslanie výsledkov do vášho konta. O dostupnosti výsledku vás budeme informovať aj SMS správou.

## REGISTRUJEM SA TERAZ

Po zadaní registračných údajov vás to presmeruje na stránku Trocadero.



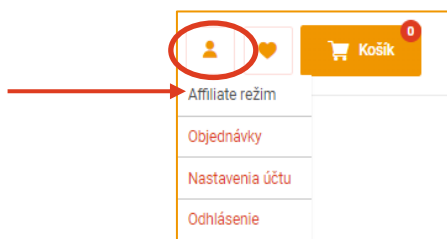
Prv než nakúpite, vyplňte údaje v sekcii „Nastavenie účtu“.



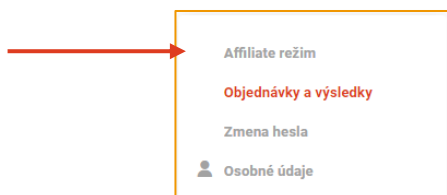
Po vyplnení a uložení údajov môžete prísť k nákupu.

Aby ste sa dostali k špeciálnej ponuke produktov, prosím, kliknite:

- na ikonu **„panáčika“** v pravom hornom rohu stránky a zvolte záložku **„Affiliate režim“**



- alebo na záložku **„Affiliate režim“** v zobrazení objednávok



Následne vás to presmeruje na stránku Union, kde si môžete vybrať zo širokej ponuky produktov pripravených pre vás. Jednoducho si vyberiete balíček vyšetrení, zvolíte miesto, dátum a čas odberu a produkt vložíte do košíka. Prejdete nákupným procesom a po jeho vykonaní vám príde do vašej e-mailovej schránky potvrdzujúca správa o objednávke. Následne stačí prísť v danom termíne na odberové miesto, kde nahlásite meno a číslo objednávky. Absolvujete odber a počkáte na zaslanie výsledkov do vášho konta. O dostupnosti výsledku vás budeme informovať aj SMS správou.